




ALARM SYSTEM

MANUAL

ALBERTA.COM.MT





4 Tixgħel meta idoqq l-alarm jew jindika ħsara

Buttuna tal-emergenza (Jekk programmata)

2 Itfi l-alarm

1 Attiva l-alarm

3 Attiva l-alarm parzjalment



Nota: Il-Buttuni tar-remote huma sensitivi. Oqgħod attent li ma jingħafsux buttuni bi żball biex tevita alarm falz.

Kif nista' nattiva l-alarm? (Is-sensors kollha tad-dar)

Mod A (Mill- panel/keypad)



Agħfas darba u tista' toħroġ mill-bieb prinċipali tad-dar. Is-sistema tiġi attivata fil-ħin miftiehem mat-technician waqt l-installazzjoni.

Mod B (Mir-remote)



Agħfas mir-remote kif inhu indikat f'numru 1 fl-istampa f'pagna numru 2 u tista' toħroġ mill-bieb prinċipali tad-dar. Is-sistema tiġi attivata fil-ħin miftiehem mat-technician waqt l-installazzjoni.

Kif nista' nattiva s-sistema parzjalment? (Ċertu sensors fid-dar biss)

Mod A (Mill- panel/keypad)



Agħfas darba. Jekk is-sistema issaqsik għall-pin, daħhal il-pin u s-sistema tiġi attivata fil-ħin miftiehem mat-technician waqt l-installazzjoni.

Mod B (Mir-remote)

Agħfas il-buttuna indikata b'numru 3 fl'istampa tal-ewwel pagna u s-sistema tiġi attivata fil-ħin miftiehem mat-technician waqt l-installazzjoni.

Kif nista' nitfi l-alarm? (Is-sensors kollha tad-dar)



Mod A Daħhal il-pin u agħfas

Mod B (Bit-Tag)










Poġġi t-token quddiem il-buttuna bin-numru 5 fuq il-panel.

Mod Ċ (Mir-remote)

Agħfas  mir-remote kif indikat f'numru tnejn fl-istampa tal-ewwel paġna.

Kif nista' nżid, inbidel jew inħassar pin jew tag mis-sistema?

Iżżid/Tibdel il-Pin:

- Agħfas  darba u daħħal il-pin u agħfas 
- Agħfas  x3
- Ikkonferma li l-menu qiegħed fuq **Access Codes** u agħfas 
- Ikkonferma li l-menu qiegħed fuq **Define** u agħfas 
- Permezz tal-vleġeġ, mexxi n-numru sakemm jiġi dak li inti tixtieq iżżid jew tibdel u agħfas 
- Ikkonferma li l-menu qiegħed fuq **Edit Code** u agħfas 
- Daħħal il-pin il-ġdid u agħfas 
- Agħfas  x4 biex terġa tirritorna minn fejn bdejt.

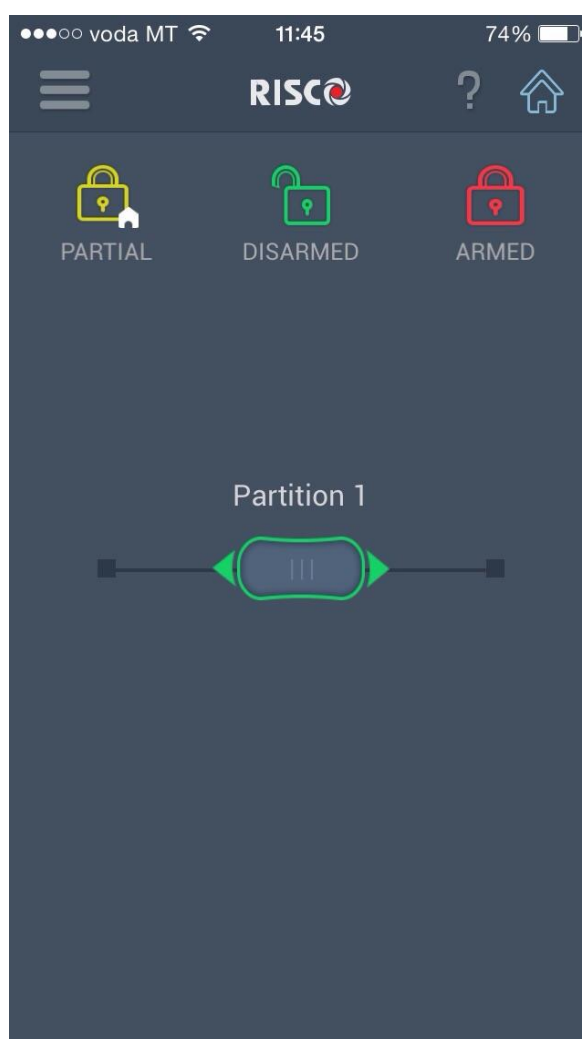
Biex tħassar code:

- Aghfas  darba, daħħal il-pin u aghfas 
- Aghfas  x3
- Ikkonferma li l-menu qiegħed fuq **Codes/Tags** u aghfas 
- Ikkonferma li l-menu qiegħed fuq **Define** u aghfas 
- Permezz tal-vleġeġ, mexxi n-numru sakemm jiġi dak li inti tixtieq tħassar u aghfas 
- Ikkonferma li l-menu qiegħed fuq **Edit Code** u aghfas  Ser tara 4 ****
- Biex tħassar il-code aghfas 0000 u 
- Fuq l-iscreen ser tara - **Accepted**
- Aghfas  x4 biex terġa tirritorna minn fejn bdejt.

Kif tuża l-alarm minn fuq *Smartphone*


Jekk trid titfi jew tixgħel l-alarm minn fuq il-mobile trid tressaq il-buttuna fuq:



- *Partial* (Simbolu isfar) biex tattiva s-sistema parzjalment meta tkun id-dar
- *Armed* (Simbolu aħmar) biex tattiva l-alarm qabel toħrog mid-dar.
- *Disarmed* (Simbolu aħdar) biex titfi l-alarm meta tkun id-dar.




Għal iktar istruzzjonijiet, ċemplilna u niggwidawk fuq kif tuża s-sistema skond il-bżonn tiegħek.

Kif inkun naf x'tip ta' ħsara għandi fis-sistema meta l-panel tibda' tteptep li hemm xi ħsara?

- Il-panel tibda timmarka ħsara meta tixgħel il-buttuna indikata f'numru 4 fl-istampa tat-tieni paġna u s-simboli ✓ u  iteptpu fuq l-iscreen.



- Biex tara xinhi l ħsara daħħal il-pin u aghfas  u  x2 u s-sistema tindikalek il-problema. Jekk ikollok bzonn xi għajnuna, ċemplilna u niggwidawk.

Jekk insib ruħi f'sitwazzjoni ta' paniku u jkolli bzonn ngħajjat għall-għajnuna, x'nista' nagħmel?

Aghfas il-buttuni bis-simbolu  f'daqqa għal tlett sekondi u s-sistema iċċempel lil-pulizija jew is-sistema ta monitoraġġ tagħna awtomatikament.

Jekk idoqq l-alarm, kif inkun naf liem sensor ikkawża dan?

- Daħħal il-pin

- Aghfas  u  u s-sistema tinfirmak liem parti tad-dar gegħlet l-alarm idoqq.

X'irrid ngħafas meta jinqata' d-dawl biex inkun ċert li l-alarm qed jaħdem tajjeb?

Xejn. Din is-sistema tibqa' taħdem awtomatikament.

Kemm isservi l-batterija meta jinqata' d-dawl?

Normalment, il-batterija isservi madwar 8 siegħat. Dan jiddependi jekk sarx manutenzjoni fuq is-sistema fl-aħħar sentejn.

Qed naħseb biex nibdel il-kumpanija li tipprovdi s-servizz tat-telefon. Din taffettwali l-alarm?

Importanti li titkellem ma rappreżentant tal-Alberta biex jiggwidak fuq kif l-aħjar tipproċedi.

Nista' nżid apparat ieħor mas-sistema tal-alarm tiegħi?

Iva, imma idealment tkellem rappreżentant minn tagħna biex jiggwidak fuq kif l-aħjar tipproċedi.

Nista' nordna remote oħra?

Iva, din is-sistema tiegħu sa tmin remotes.

Importanti! Agħmel *manutenzjoni* tal-alarm tal-inqas darba kull sentejn biex tkun ċert li s-sistema qed taħdem kif suppost.



CUSTOMER CARE

t: (+356) 2144 3538

f: (+356) 2148 4077

e: customercare@alberta.com.mt

24HR EMERGENCY

t: (+356) 2144 4411

