



ALBERTA.COM.MT

ALARM SYSTEM

MANUAL





Buttuna tal-Emergenza (Jekk Programmata)

2. Itfi l-alarm

1. Attiva l-alarm


3. Attiva l-alarm parzjalment




Nota: Il-Buttuni tar-remote huma sensitivi. Oqgħod attent li ma jingħafsux buttuni bi żball biex tevita alarm falz.

Kif nista' nattiva l-alarm? (Is-sensors kollha tad-dar)

Mod A (Mill- panel/keypad)


Agħfas  x2 u tista' toħroġ mill-bieb prinċipali tad-dar. Is-sistema tiġi attivata fil-ħin miftiehem mat-technician waqt l-installazzjoni.

Mod B (Mir-remote)

Agħfas  mir-remote kif inhu indikat f'numru 1 fl-istampa f'pagna numru 2 u tista' toħroġ mill-bieb prinċipali tad-dar. Is-sistema tiġi attivata fil-ħin miftiehem mat-technician waqt l-installazzjoni.

Kif nista' nattiva s-sistema parzjalment? (Ċertu sensors fid-dar biss)

Mod A (Mill- panel/keypad)

Agħfas  x2. Jekk is-sistema issaqsik għall-pin, daħhal il-pin u s-sistema tiġi attivata fil-ħin miftiehem mat-technician waqt l-installazzjoni.


Mod B (Mir-remote)

Agħfas il-buttuna indikata b'numru 3 fl'istampa tal-ewwel pagna u s-sistema tiġi attivata fil-ħin miftiehem mat-technician waqt l-installazzjoni.

Kif nista' nitfi l-alarm? (Is-sensors kollha tad-dar)

Mod A (Mill- Panel) Agħfas  x2 u daħhal il-pin.

Mod B (Bit-Tag)









Agħfas  u poġġi t-token quddiem il-buttuna bin-numru 5 fuq il-panel.

Mod Ċ (Mir-remote)

Agħfas  mir-remote kif indikat f'numru tnejn fl-istampa tal-ewwel paġna.















Kif nista' nżid, inbidel jew inħassar pin jew tag mis-sistema?

Iżżid/Tibdel il-Pin:

- Agħfas  x2 u daħħal il-pin.
- Permezz tal-vleġeġ   fuq il-panel, mexxi il-menu fuq l-iscreen sakemm jiġi fuq **Codes/Tags** u agħfas 
- Ikkonferma li l-menu qiegħed fuq **Access Codes** u agħfas 
- Għażel **New/Change** u agħfas  Permezz tal-vleġeġ, mexxi n-numru sakemm jiġi dak li inti tixtieq iżżid jew tiddel u agħfas  Is-sistema issaqsik biex iddaħħal il-pin darbtejn.
- Agħfas  x5 biex terġa tirritorna minn fejn bdejt.

Biex tħassar code:

Billi tuża il- Pin:

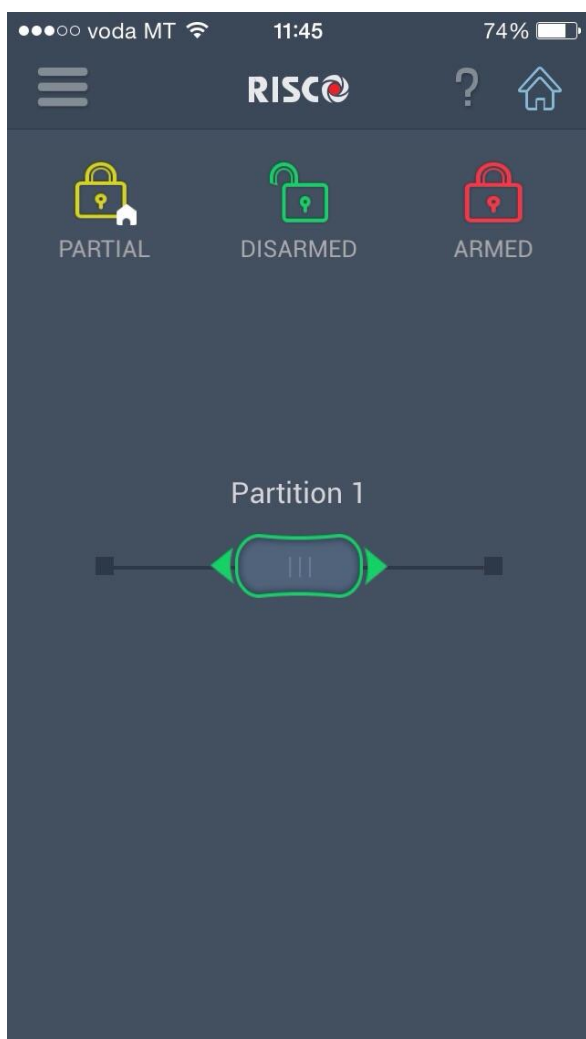
- Aghfas  x2 u daħħal il-pin
- Permezz tal-vleġeġ   fuq il-panel, mexxi il-menu fuq l-iscreen sakemm jiġi fuq **Codes/Tags** u aghfas 
- Ikkonferma li il-menu qiegħed fuq **Access Codes** u aghfas 
- Permezz tal-vleġeġ   fuq il-panel, mexxi il-menu fuq l-iscreen sakemm jiġi fuq **Delete Code** u aghfas 
- Permezz tal-vleġeġ   agħżel in-numru li tixtieq tħassar (minn 00 sa 31 skond kif tkun ftehmt mat-technician waqt l-installazzjoni) u aghfas  u s-sistema issaqsik jekk intix ċert li tixtieq tħassar il-pin.
- Aghfas  u 
- Aghfas  x5 biex terġa tirritorna minn fejn bdejt.

Kif tuża l-alarm minn fuq *Smartphone*

Jekk trid titfi jew tixgħel l-alarm minn fuq il-mobile trid tressaq il-buttuna fuq:

- *Partial* (Simbolu isfar) biex tattiva s-sistema parzjalment meta tkun id-dar
- *Armed* (Simbolu aħmar) biex tattiva l-alarm qabel toħrog mid-dar.
- *Disarmed* (Simbolu aħdar) biex titfi l-alarm meta tkun id-dar.


Għal iktar istruzzjonijiet, ċemplilna u niggwidawk fuq kif tuża s-sistema skond il-bżonn tiegħek.




Kif inkun naf x'tip ta' ħsara għandi fis-sistema meta l-panel tibda' tteptep li hemm xi ħsara?

Il-panel tibda timmarka ħsara meta tixgħel il-buttuna l-orangjo.




Biex tara xinhi l ħsara, agħfas u żomm il-buttuna  u s-sistema tindikalek il-problema. Jekk ikollok bżonn xi għajnuna, ċemplilna u niggwidawk.

Jekk insib ruħi f'sitwazzjoni ta' paniku u jkolli bżonn ngħajjat għall-għajnuna, x'nista' nagħmel?

Agħfas il-buttuni bis-simbolu tat-telefon f'daqqa  u s-sistema iċċempel lil-pulizija jew is-sistema ta monitoraġġ tagħna awtomatikament.

Jekk idoqq l-alarm, kif inkun naf liem sensor ikkawża dan?

Agħfas  x2 u daħħal il-pin. Is-sistema tinfurmak liem parti tad-dar ġegħlet l-alarm idoqq.

X'irrid ngħafas meta jinqata' d-dawl biex inkun ċert li l-alarm qed jaħdem tajjeb?

Xejn. Din is-sistema tibqa' taħdem awtomatikament.

Kemm isservi l-batterija meta jinqata' d-dawl?

Normalment, il-batterija isservi madwar 10 siegħat. Dan jiddependi jekk sarx manutenzjoni fuq is-sistema fl-aħħar sentejn.

Qed naħseb biex nibdel il-kumpanija li tipprovdi s-servizz tat-telefon. Din taffettwali l-alarm?

Importanti li titkellem ma rappreżentant tal-Alberta biex jiggwidak fuq kif l-aħjar tipproċedi.

Nista' nżid apparat ieħor mas-sistema tal-alarm tiegħi?

Iva, imma idealment tkellem rappreżentant minn tagħna biex jiggwidak fuq kif l-aħjar tipproċedi.

Nista' nordna remote oħra?

Iva, din is-sistema tiegħu sa tmin remotes.

Importanti! Aghmel *manutenzjoni* tal-alarm tal-inqas darba kull sentejn biex tkun ċert li s-sistema qed taħdem kif suppost.



CUSTOMER CARE

t: (+356) 2144 3538

f: (+356) 2148 4077

e: customercare@alberta.com.mt

24HR EMERGENCY

t: (+356) 2144 4411

