



ALBERTA.COM.MT

# ALARM SYSTEM

---

## MANUAL



# LightSYS™

Flexible Hybrid System



Keypad 'Touch'

Buttuna tal-emergenza (Jekk programmata)

2 Itfi I-alarm

1 Attiva I-alarm

3 Attiva I-alarm parzjalment




Nota: Il-Buttuni tar-remote huma sensitivi. Oqgħod attent li ma jingħafsux buttuni bi żball biex tevita alarm falz.

### **Kif nista' nattiva l-alarm? (Is-sensors kollha tad-dar)**


#### Mod A (Mill- panel/keypad)



Agħfas  darba u tista' toħroġ mill-bieb prinċipali tad-dar. Is-sistema tiġi attivata fil-ħin miftiehem mat-technician waqt l-installazzjoni.

#### Mod B (Mir-remote)




Agħfas  mir-remote kif inhu indikat f'numru 1 fl-istampa f'pagna numru 2 u tista' toħroġ mill-bieb prinċipali tad-dar. Is-sistema tiġi attivata fil-ħin miftiehem mat-technician waqt l-installazzjoni.

### **Kif nista' nattiva s-sistema parzjalment? (Ċertu sensors fid-dar biss)**

#### Mod A (Mill- panel/keypad)


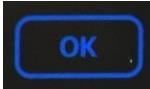


Agħfas  darba. Jekk is-sistema issaqsik għall-pin, daħħal il-pin u s-sistema tiġi attivata fil-ħin miftiehem mat-technician waqt l-installazzjoni.

#### Mod B (Mir-remote)

Agħfas il-buttuna indikata b'numru 3 fl-istampa tal-ewwel pagna u s-sistema tiġi attivata fil-ħin miftiehem mat-technician waqt l-installazzjoni.

### **Kif nista' nitfi l-alarm? (Is-sensors kollha tad-dar)**

Mod A Daħħal il-pin u agħfas  jew 

### Mod B (Bit-Tag)

Poġġi t-token quddiem iċ-ċirku iteptep fuq l-iscreen.

### Mod Ċ (Mir-remote)

Aghfas  mir-remote kif indikat f'numru tnejn fl-istampa tal-ewwel paġna.

### **Kif nista' nżid, inbidel jew inħassar pin jew tag mis-sistema?**

#### Add/Change the Pin Code:

#### Iżżid/Tibdel il-Pin:

- Aghfas  darba u daħhal il-pin u aghfas  jew 
- Aghfas  x3
- Ikkonferma li l-menu qiegħed fuq **Codes/Tags** u aghfas  jew 
- Ikkonferma li l-menu qiegħed fuq **Define** u aghfas  jew 
- Permezz tal-vleġeġ, mexxi n-numru sakemm jiġi dak li inti tixtieq iżżid jew tibdel u aghfas  jew 
- Ikkonferma li l-menu qiegħed fuq **Edit Code** u aghfas  jew 
- Daħhal il-pin il-ġdid u aghfas  jew 
- Aghfas  x4 biex terġa tirritorna minn fejn bdejt.

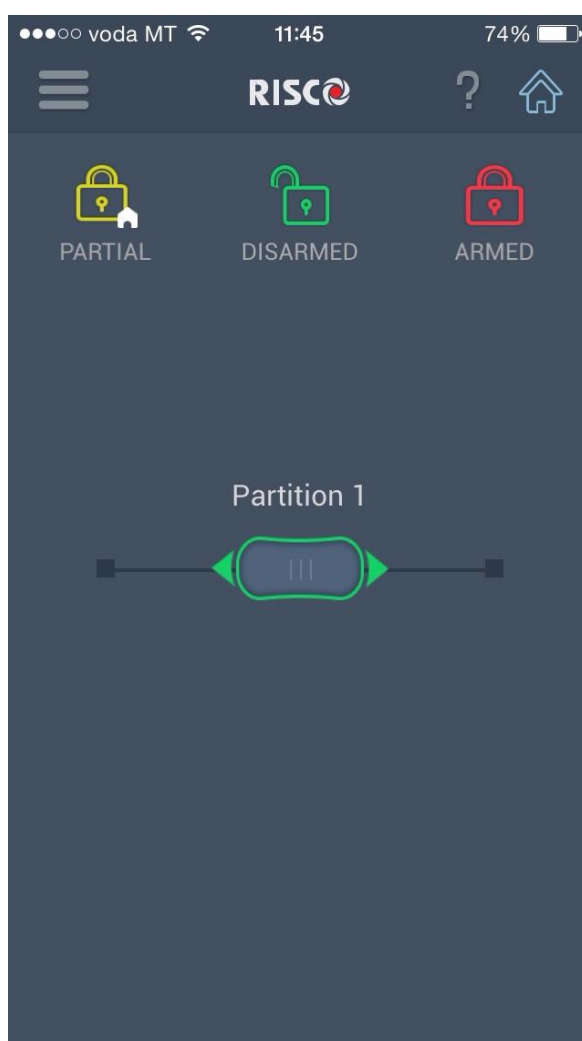
**Biex tħassar code:**

- Aghfas  darba, daħħal il-pin u aghfas  jew .
- Aghfas  x3
- Ikkonferma li l-menu qiegħed fuq **Codes/Tags** u aghfas  jew .
- Ikkonferma li l-menu qiegħed fuq **Define** u aghfas  jew .
- Permezz tal-vleġeġ, mexxi n-numru sakemm jiġi dak li inti tixtieq tħassar u aghfas  jew .
- Ikkonferma li l-menu qiegħed fuq **Edit Code** u aghfas  jew . Ser tara 4  
\*\*\*\*
- Biex tħassar il-code aghfas 0000 u  jew .
- Fuq l-iscreen ser tara - **Accepted**
- Aghfas  x4 biex terġa tirritorna minn fejn bdejt.

### Kif tuża l-alarm minn fuq *Smartphone*

Jekk trid titfi jew tixgħel l-alarm minn fuq il-mobile trid tressaq il-buttuna fuq:


- *Partial* (Simbolu isfar) biex tattiva s-sistema parzjalment meta tkun id-dar
- *Armed* (Simbolu aħmar) biex tattiva l-alarm qabel toħrog mid-dar.
- *Disarmed* (Simbolu aħdar) biex titfi l-alarm meta tkun id-dar.







Għal iktar istruzzjonijiet, ċemplilna u niggwidawk fuq kif tuża s-sistema skond il-bżonn tiegħek.

### Kif inkun naf x'tip ta' ħsara għandi fis-sistema meta l-panel tibda' tteptep li hemm xi ħsara?


- Il-panel tibda timmarka ħsara meta tixgħel il-buttuna indikata f'numru 4 fl-istampa tat-tieni paġna u s-simboli ✓ u ↖ iteptpu fuq l-iscreen.

- Biex tara xinhi l ħsara aghfas , daħħal il-pin u aghfas  jew .

Aghfas  x2 u aghfas  jew  u s-sistema tindikalek il-problema.

- Aghfas  x3 biex tirritorna minn fejn bdejt. Jekk ikollok bżonn xi għajnuna, ċemplilna u niggwidawk.

### Jekk insib ruħi f'sitwazzjoni ta' paniku u jkolli bżonn ngħajjat għall-għajnuna, x'nista' nagħmel?

Aghfas il-buttuni bis-simbolu  f'daqqa għal tlett sekondi u s-sistema iċċempel lil-pulizija jew is-sistema ta monitoraġġ tagħna awtomatikament.

### Jekk idoqq l-alarm, kif inkun naf liem sensor ikkawża dan?

- Daħħal il-pin, aghfas  u  s-sistema tinfirmak liem parti tad-dar ġegħlet l-alarm idoqq.

### X'irrid ngħafas meta jinqata' d-dawl biex inkun ċert li l-alarm qed jaħdem tajjeb?

Xejn. Din is-sistema tibqa' taħdem awtomatikament.

**Kemm isservi l-batterija meta jinqata' d-dawl?**

Normalment, il-batterija isservi madwar 10 siegħat. Dan jiddependi jekk sarx manutenzjoni fuq is-sistema fl-aħħar sentejn.

**Qed naħseb biex nibdel il-kumpanija li tipprovdili s-servizz tat-telefon. Din taffettwali l-alarm?**

Importanti li titkellem ma rappreżentant tal-Alberta biex jiggrawidak fuq kif l-aħjar tipproċedi.

**Nista' nzid apparat ieħor mas-sistema tal-alarm tiegħi?**

Iva, imma idealment tkellem rappreżentant minn tagħna biex jiggrawidak fuq kif l-aħjar tipproċedi.

**Nista' nordna remote oħra?**

Iva, din is-sistema tiegħu sa tmin remotes.

**Importanti! Agħmel *manutenzjoni* tal-alarm tal-inqas darba kull sentejn biex tkun ċert li s-sistema qed taħdem kif suppost.**





## **CUSTOMER CARE**

t: (+356) 2144 3538

f: (+356) 2148 4077

e: [customercare@alberta.com.mt](mailto:customercare@alberta.com.mt)

## **24HR EMERGENCY**

t: (+356) 2144 4411

